

## SÉCHOIRS INDUSTRIELS

**DX**  
GAMME

**DX 11**

11,5kg

**DX 13**

13,5kg

**DX 16**

16kg

**DX 24**

24kg



### CARACTERISTIQUES

- Programmateur facile à utiliser
- Chauffage gaz, électrique ou vapeur
- Grande ouverture de porte pour un chargement et un déchargement aisé (Ø 57cm DX11, 13, 16, Ø 68cm DX24)
- Tambour en acier galvanisé
- Flux d'air axial
- Filtre à peluches de grandes dimensions

### OPTIONS

- Tambour en acier inoxydable
- Façade en acier inoxydable avec une porte noire
- Version monnayeur
- Programmateur Full OPL
- Tambour inversant
- Contrôle de l'humidité résiduelle Sensodry+® (avec Full OPL microprocesseur):
  - Coûts de fonctionnement et d'énergie réduits
  - Coûts de remplacement du linge réduits
- Système anti-feu SafeTech™



CYCLES DE  
SÉCHAGE COURTS



UTILISATION  
INTUITIVE



FACILE  
D'ENTRETIEN

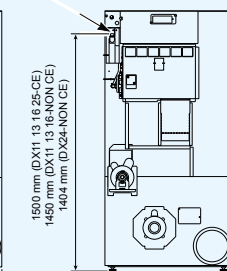
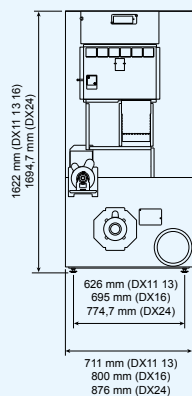
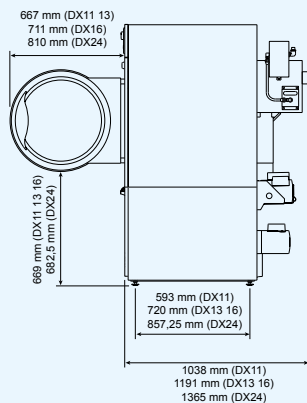
TYPE		DX11	DX13	DX16	DX24
<b>CAPACITE</b>					
Capacité du tambour	kg	11,5	13,5	16	24
Volume du tambour	l	217	271	347	491
Dimensions du tambour	mm	Ø 673	Ø 673	Ø 762	Ø 838
<b>FLUX D'AIR</b>					
50 Hz	l/s	203	203	260	283
60 Hz	l/s	236	236	307	330
<b>EVAPORATION MOYENNE</b>					
Chauffage gaz	g/min	222	258	331	444
Chauffage électrique	g/min	172	272	335	399
<b>MOTEURS</b>					
Soufflerie	kW	0,187	0,187	0,187	0,375
Entraînement	kW	0,187	0,187	0,187	0,375
<b>CHAUFFAGE GAZ</b>					
Puissance	kW	18,8	21,4	26,4	29,9
Puissance	kBTU/h	64	73	90	102
Tension électrique		1x200-240V 50/60Hz, 3x200-240V 50/60Hz 3x380-415V 50Hz, 3x380-415/440V 60Hz			
Raccordement gaz	NPT	1/2"	1/2"	1/2"	1/2"
<b>CHAUFFAGE VAPEUR</b>					
Vapeur haute pression 6,9 bar	kW	39,6	39,5	48,6	-
	kBTU/h	135	134,7	166	-
Tension électrique		1x200-240V 50/60Hz, 3x200-240V 50/60Hz 3x380-415V 50Hz, 3x380-415/440V 60Hz			
Raccordement vapeur	NPT	3/4"	3/4"	3/4"	-
<b>CHAUFFAGE ELECTRIQUE</b>					
Puissance	kW	12	21	24	27
Tension électrique		3x200-240V 50/60Hz, 3x380-415 50Hz, 3x380-415/440V 60Hz			
<b>EVACUATION</b>					
	Ø /mm	152	152	203	203
<b>DIMENSIONS</b>					
HxLxP	mm	1622x711x1038	1622x711x1191	1622x800x1191	1695x876x1362
Poids net	kg	137	150	164	197
<b>DONNÉES DE TRANSPORT</b>					
Emballé HxLxP	mm	1753x762x1092	1753x762x1245	1753x838x1245	1829x902x1489
Poids brut	kg	151	165	179	216

Cote DX 11 13 16 24

Arriere DX 11 13 16 24 Electrique

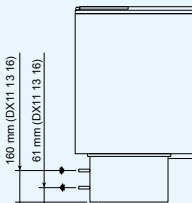
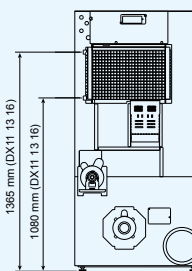
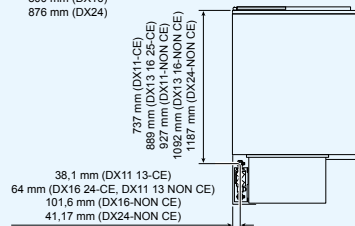
Arriere DX 11 13 16 24 Gaz

Arriere DX 11 13 16 Vapeur



Dessus DX 11 13 16 24 Gaz

Dessus DX 11 13 16 Vapeur



La société Alliance Laundry Systems se réserve le droit de modifier à tout moment et sans avis préalable des données et des caractéristiques des machines reprises dans ce catalogue. Les détails et photos ne sont donnés qu'à titre indicatif et sans engagement de notre part.

[www.primuslaundry.com](http://www.primuslaundry.com)

